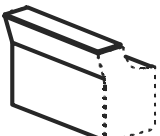


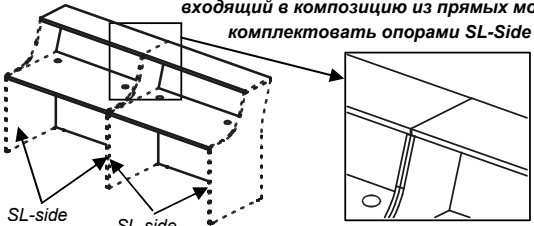
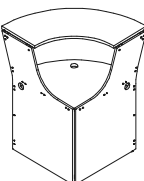
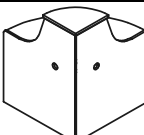
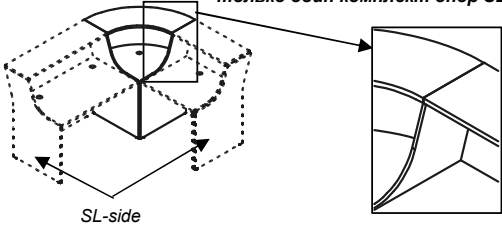
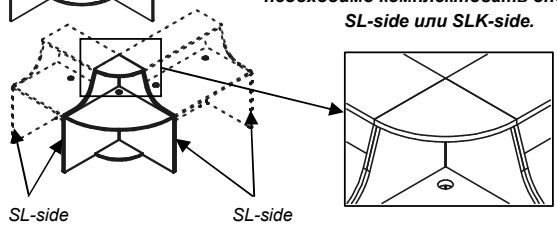
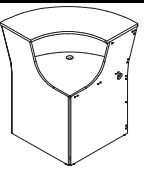
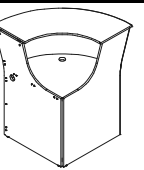
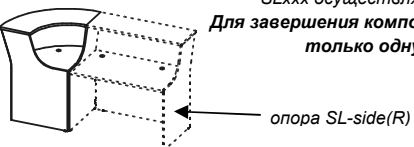
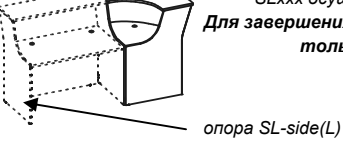

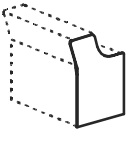
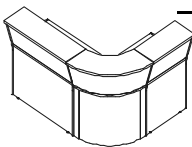
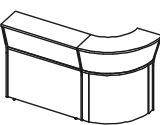
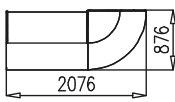
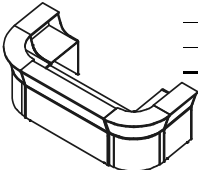
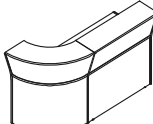
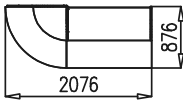
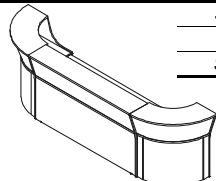


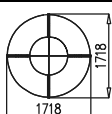
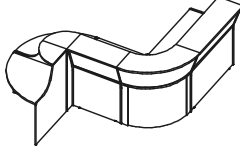
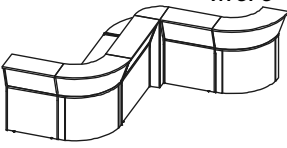
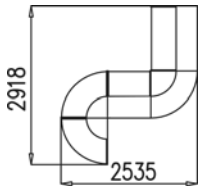
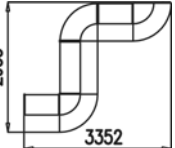
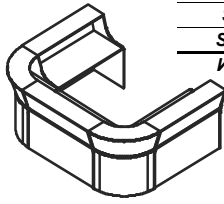
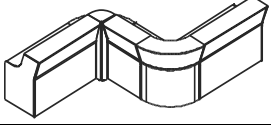
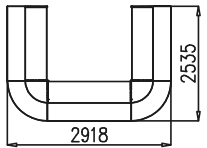
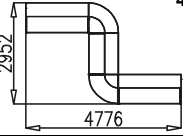
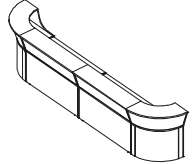
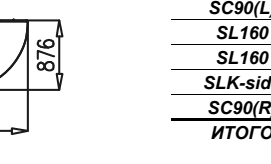


Цены даны на 01.10.2011	Модель	Размеры, мм (дл x шир x выс)	ЦЕНА (руб.)	Объем , куб.м	Вес, кг	Цены даны на 01.10.2011	Модель	Размеры, мм (дл x шир x выс)	ЦЕНА (руб.)	Объем , куб.м	Вес, кг
МОДУЛИ ПРЯМЫЕ						ОПОРЫ ДЛЯ ПРЯМЫХ МОДУЛЕЙ					
	SL80	800 x 840 x 1150	2 873,30	0,057	27,3		SLK-side	840 x 1125 x 18	3 090,42	0,046	25,0
	SL120	1200 x 840 x 1150	4 145,34	0,082	39,9		Опоры SLK-side имеют отверстия для проводки, комплектуются заглушками. В комплекте 2 шт. (правая и левая).				
	SL160	1600 x 840 x 1150	5 564,88	0,108	52,5						
	SL180	1800 x 840 x 1150	6 838,10	0,124	61,9		SL-side	840 x 1125 x 18	2 836,72	0,046	25,0
	SL200	2000 x 840 x 1150	7 273,52	0,137	68,1		Опоры SL-side без отверстий для проводки. В комплекте 2 шт. (правая и левая).				
<p>Столешницы прямых модулей имеют отверстия для проводки, комплектуются заглушками: SL80 - одно отверстие, SL120-SL200 - по два отверстия. Каждый прямой модуль - отдельной или входящий в композицию из прямых модулей необходимо комплектовать опорами SL-Side или SLK-Side.</p> 											
ВНЕШНИЙ УГЛОВОЙ МОДУЛЬ (монтажный)						ВНУТРЕННИЙ УГЛОВОЙ МОДУЛЬ					
	SC90	876 x 876 x 1150	10 073,66	0,158	55,7		SCI90	859 x 859 x 1150	8 039,34	0,092	50,6
	Опоры и столешница модуля имеют отверстия для проводки, комплектуются заглушками. Монтажный внешний угловой модуль SC90 применяется для двустороннего углового соединения прямых модулей SLxxx. Соединение монтажного модуля SC90 с прямыми модулями SLxxx осуществляется без опор SL-side или SLK-side. Для завершения композиции необходимо докупать только один комплект опор SL-side или SLK-side.						Опоры и столешница модуля имеют отверстия для проводки, комплектуются заглушками. Внутренний угловой модуль SCI90 применяется: - для одностороннего соединения с прямыми модулями SLxxx; - для двустороннего соединения с прямыми модулями SLxxx; - как самостоятельное изделие. Прямые модули в композициях с SCI90 необходимо комплектовать опорами SL-side или SLK-side.				
											
ВНЕШНИЙ УГЛОВОЙ МОДУЛЬ БОКОВОЙ (левый)						ВНЕШНИЙ УГЛОВОЙ МОДУЛЬ БОКОВОЙ (правый)					
	SC90(L)	876 x 876 x 1150	10 439,46	0,158	61,0		SC90(R)	876 x 876 x 1150	10 439,46	0,158	61,0
	Столешница и правая опора модуля имеют отверстия для проводки, комплектуются заглушками. Боковой внешний угловой модуль SC90(L) применяется для одностороннего присоединения к прямым модулям. Соединение бокового модуля SC90(L) с прямым модулем SLxxx осуществляется без опоры SL-side. Для завершения композиции необходимо докупать только одну опору - SL-side(R).						Столешница и левая опора модуля имеют отверстия для проводки, комплектуются заглушками. Боковой внешний угловой модуль SC90(R) применяется для одностороннего присоединения к прямым модулям. Соединение бокового модуля SC90(R) с прямым модулем SLxxx осуществляется без опоры SL-side. Для завершения композиции необходимо докупать только одну опору - SL-side(L).				
											
ОПОРА ДЛЯ ПРЯМЫХ МОДУЛЕЙ ОДИНАРНАЯ (правая)						ОПОРА ДЛЯ ПРЯМЫХ МОДУЛЕЙ ОДИНАРНАЯ (левая)					
	SL-side(R)	840 x 1125 x 18	1 708,64	0,026	14,0		SL-side(L)	840 x 1125 x 18	1 708,64	0,026	14,0
	Опора SL-side(R) без отверстия для проводки. В упаковке одна опора (правая).						Опора SL-side(L) без отверстия для проводки. В упаковке одна опора (левая).				
<p>Края панелей окантованы кромкой ПВХ в цвет панелей. Изделия в цвете орех (NUT03) окантованы черной кромкой ПВХ. Толщина столешниц и полок 25 мм. Материал имеет антибликовое меламиновое покрытие. Встроенная система кабель-каналов в столешницах и опорах SLK-side позволяет скрыть соединительные кабели.</p>						<p>Описание доступных вариантов расцветки: RAF (темный орех), PAL (палисандр), OLN (ольха), KWNG (венге Кибото), ROAK (дуб Роул), NL (орех лион), NUT03 (орех), GREY (светло-серый), BEECH (бук), VAN (ваниль), MAPL40 (клен)</p>					
Цены указаны со склада в Москве с учетом НДС.						1/2					

Цены даны на 01.10.2011	Модель	Размеры, мм (дл x шир x выс)	ЦЕНА (руб.)	Объем , куб.м	Вес, кг	Цены даны на 01.10.2011	Модель	Размеры, мм (дл x шир x выс)	ЦЕНА (руб.)	Объем , куб.м	Вес, кг
ВАРИАНТ №1						ВАРИАНТ №2					
	SC90	876 x 876 x 1150	10 073,66	0,158	55,7		SC90(L)	876 x 876 x 1150	10 439,46	0,158	61,0
	SL120	1200 x 840 x 1150	4 145,34	0,082	39,9		SL120	1200 x 840 x 1150	4 145,34	0,082	39,9
	SL80	800 x 840 x 1150	2 873,30	0,057	27,3		SL-side(R)	840 x 1150 x 18	1 708,64	0,026	14,0
	SL-side	840 x 1150 x 18	2 836,72	0,046	25,0		ИТОГО		16 293,44	0,266	114,9
	ИТОГО		19 929,02	0,343	147,9						
ВАРИАНТ №3						ВАРИАНТ №4					
	SL80	800 x 840 x 1150	2 873,30	0,057	27,3		SC90(R)	876 x 876 x 1150	10 439,46	0,158	61,0
	SC90	876 x 876 x 1150	10 073,66	0,158	55,7		SL120	1200 x 840 x 1150	4 145,34	0,082	39,9
	SL200	2000 x 840 x 1150	7 273,52	0,137	68,1		SL-side(L)	840 x 1150 x 18	1 708,64	0,026	14,0
	SC90	876 x 876 x 1150	10 073,66	0,158	55,7		ИТОГО		16 293,44	0,266	114,9
	SL80	800 x 840 x 1150	2 873,30	0,057	27,3						
	SL-side	840 x 1150 x 18	2 836,72	0,046	25,0						
	ИТОГО		36 004,16	0,613	259,1						
ВАРИАНТ №5						ВАРИАНТ №6					
	SC90(L)	876 x 876 x 1150	10 439,46	0,158	61,0		SCI90	859 x 859 x 1150	8 039,34	0,092	50,6
	SL200	2000 x 840 x 1150	7 273,52	0,137	68,1		SCI90	859 x 859 x 1150	8 039,34	0,092	50,6
	SC90(R)	876 x 876 x 1150	10 439,46	0,158	61,0		SCI90	859 x 859 x 1150	8 039,34	0,092	50,6
	ИТОГО		28 152,44	0,453	190,1		ИТОГО		32 157,36	0,368	202,4
											
ВАРИАНТ №7						ВАРИАНТ №8					
	SCI90	859 x 859 x 1150	8 039,34	0,092	50,6		SL-side(R)	840 x 1150 x 18	1 708,64	0,026	14,0
	SCI90	859 x 859 x 1150	8 039,34	0,092	50,6		SL80	800 x 840 x 1150	2 873,30	0,057	27,3
	SL80	800 x 840 x 1150	2 873,30	0,057	27,3		SC90	876 x 876 x 1150	10 073,66	0,158	55,7
	SC90	876 x 876 x 1150	10 073,66	0,158	55,7		SL120	1200 x 840 x 1150	4 145,34	0,082	39,9
	SL120	1200 x 840 x 1150	4 145,34	0,082	39,9		SLK-side	840 x 1150 x 18	3 090,42	0,046	25,0
	SLK-side	840 x 1150 x 18	3 090,42	0,046	25,0		SCI90	859 x 859 x 1150	8 039,34	0,092	50,6
	ИТОГО		36 261,40	0,527	249,1		SL80	800 x 840 x 1150	2 873,30	0,057	27,3
							SC90(L)	876 x 876 x 1150	10 439,46	0,158	61,0
							ИТОГО		43 243,46	0,676	300,8
											
ВАРИАНТ №9						ВАРИАНТ №10					
	SL160	1600 x 840 x 1150	5 564,88	0,108	52,5		SL180	1800 x 840 x 1150	6 838,10	0,124	61,9
	SC90	876 x 876 x 1150	10 073,66	0,158	55,7		SCI90	859 x 859 x 1150	8 039,34	0,092	50,6
	SL180	1800 x 840 x 1150	6 838,10	0,124	61,9		SL120	1200 x 840 x 1150	4 145,34	0,082	39,9
	SC90	876 x 876 x 1150	10 073,66	0,158	55,7		SC90	876 x 876 x 1150	10 073,66	0,158	55,7
	SL160	1600 x 840 x 1150	5 564,88	0,108	52,5		SL180	1800 x 840 x 1150	6 838,10	0,124	61,9
	SL-side	840 x 1150 x 18	2 836,72	0,046	25,0		SL-side	840 x 1150 x 18	2 836,72	0,046	25,0
	ИТОГО		40 951,90	0,702	303,3		SLK-side	840 x 1150 x 18	3 090,42	0,046	25,0
							ИТОГО		41 861,68	0,672	320,0
											
ВАРИАНТ №11						ВАРИАНТ №11					
	SC90(L)	876 x 876 x 1150	10 439,46	0,158	61,0		SC90(L)	876 x 876 x 1150	10 439,46	0,158	61,0
	SL160	1600 x 840 x 1150	5 564,88	0,108	52,5		SL160	1600 x 840 x 1150	5 564,88	0,108	52,5
	SL160	1600 x 840 x 1150	5 564,88	0,108	52,5		SLK-side	840 x 1150 x 18	3 090,42	0,046	25,0
	SLK-side	840 x 1150 x 18	3 090,42	0,046	25,0		SC90(R)	876 x 876 x 1150	10 439,46	0,158	61,0
	SC90(R)	876 x 876 x 1150	10 439,46	0,158	61,0		ИТОГО		35 099,10	0,578	252,0
	ИТОГО		35 099,10	0,578	252,0		