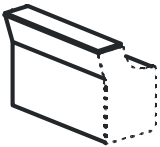
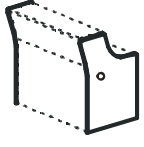
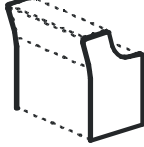
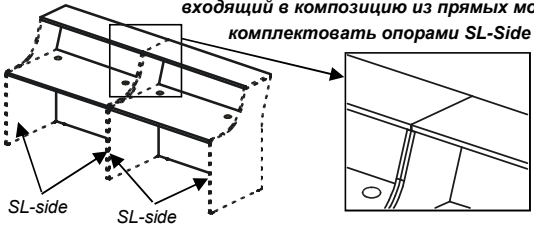
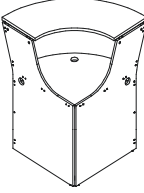
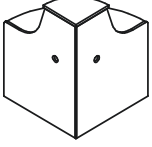
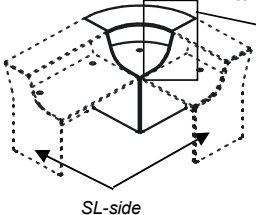
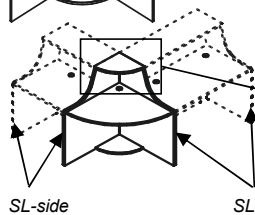
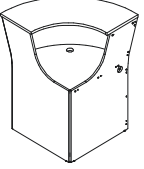
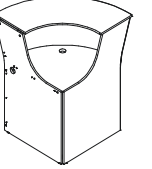
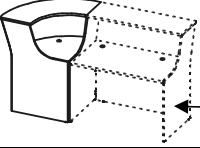
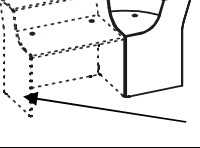

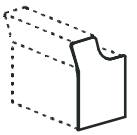
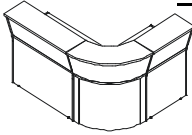
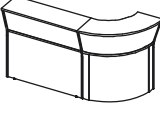
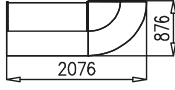
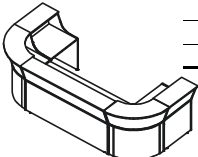
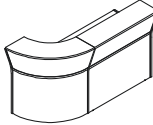
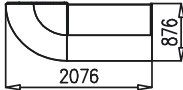
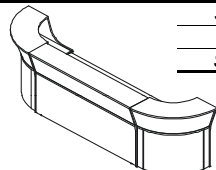


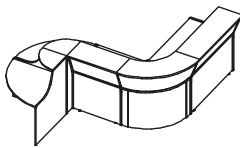
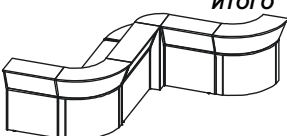
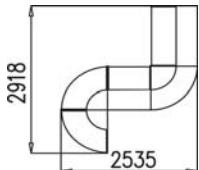
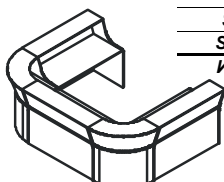
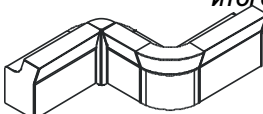
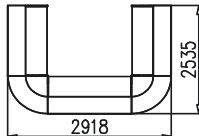
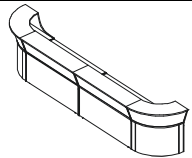
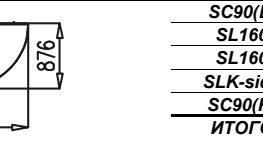


Цены даны на 07.06.2012	Модель	Размеры, мм (дл х шир х выс)	ЦЕНА (руб.)	Объем , куб.м	Вес, кг	Цены даны на 07.06.2012	Модель	Размеры, мм (дл х шир х выс)	ЦЕНА (руб.)	Объем , куб.м	Вес, кг
<b>МОДУЛИ ПРЯМЫЕ</b>						<b>ОПОРЫ ДЛЯ ПРЯМЫХ МОДУЛЕЙ</b>					
	<b>SL80</b>	800 x 840 x 1150	<b>3 390,14</b>	0,057	27,3		<b>SLK-side</b>	840 x 1125 x 18	<b>3 514,04</b>	0,046	25,0
	<b>SL120</b>	1200 x 840 x 1150	<b>4 643,30</b>	0,082	39,9		Опоры SLK-side имеют отверстия для проводки, комплектуются заглушками. В комплекте 2 шт. (правая и левая).				
	<b>SL140</b>	1400 x 840 x 1150	<b>5 385,52</b>	0,095	46,2						
	<b>SL160</b>	1600 x 840 x 1150	<b>6 121,84</b>	0,108	52,5		<b>SL-side</b>	840 x 1125 x 18	<b>3 347,66</b>	0,046	25,0
	<b>SL180</b>	1800 x 840 x 1150	<b>7 725,46</b>	0,124	61,9		Опоры SL-side без отверстий для проводки. В комплекте 2 шт. (правая и левая).				
	<b>SL200</b>	2000 x 840 x 1150	<b>8 218,70</b>	0,137	68,1						
<p>Столешницы прямых модулей имеют отверстия для проводки, комплектуются заглушками: SL80 - одно отверстие, SL120-SL200 - по два отверстия. Каждый прямой модуль - отдельностоящий или входящий в композицию из прямых модулей необходимо комплектовать опорами SL-Side или SLK-Side.</p> 											
<b>ВНЕШНИЙ УГЛОВОЙ МОДУЛЬ (монтажный)</b>						<b>ВНУТРЕННИЙ УГЛОВОЙ МОДУЛЬ</b>					
	<b>SC90</b>	876 x 876 x 1150	<b>11 081,38</b>	0,158	55,7		<b>SCI90</b>	859 x 859 x 1150	<b>8 842,92</b>	0,092	50,6
	Опоры и столешница модуля имеют отверстия для проводки, комплектуются заглушками. Монтажный внешний угловой модуль SC90 применяется для двустороннего углового соединения прямых модулей SLxxx. Соединение монтажного модуля SC90 с прямыми модулями SLxxx осуществляется без опор SL-side или SLK-side. Для завершения композиции необходимо докупать только один комплект опор SL-side или SLK-side.						Опоры и столешница модуля имеют отверстия для проводки, комплектуются заглушками. Внутренний угловой модуль SCI90 применяется: - для одностороннего соединения с прямыми модулями SLxxx; - для двустороннего соединения с прямыми модулями SLxxx; - как самостоятельное изделие. Прямые модули в композициях с SCI90 необходимо комплектовать опорами SL-side или SLK-side.				
											
<b>ВНЕШНИЙ УГЛОВОЙ МОДУЛЬ БОКОВОЙ (левый)</b>						<b>ВНЕШНИЙ УГЛОВОЙ МОДУЛЬ БОКОВОЙ (правый)</b>					
	<b>SC90(L)</b>	876 x 876 x 1150	<b>11 483,76</b>	0,158	61,0		<b>SC90(R)</b>	876 x 876 x 1150	<b>11 483,76</b>	0,158	61,0
	Столешница и правая опора модуля имеют отверстия для проводки, комплектуются заглушками. Боковой внешний угловой модуль SC90(L) применяется для одностороннего присоединения к прямым модулям. Соединение бокового модуля SC90(L) с прямым модулем SLxxx осуществляется без опоры SL-side. Для завершения композиции необходимо докупать только одну опору - SL-side(R).						Столешница и левая опора модуля имеют отверстия для проводки, комплектуются заглушками. Боковой внешний угловой модуль SC90(R) применяется для одностороннего присоединения к прямым модулям. Соединение бокового модуля SC90(R) с прямым модулем SLxxx осуществляется без опоры SL-side. Для завершения композиции необходимо докупать только одну опору - SL-side(L).				
	опора SL-side(R)						опора SL-side(L)				
<b>ОПОРА ДЛЯ ПРЯМЫХ МОДУЛЕЙ ОДИНАРНАЯ (правая)</b>						<b>ОПОРА ДЛЯ ПРЯМЫХ МОДУЛЕЙ ОДИНАРНАЯ (левая)</b>					
	<b>SL-side(R)</b>	840 x 1125 x 18	<b>2 016,62</b>	0,026	14,0		<b>SL-side(L)</b>	840 x 1125 x 18	<b>2 016,62</b>	0,026	14,0
	Опора SL-side(R) без отверстия для проводки. В упаковке одна опора (правая).						Опора SL-side(L) без отверстия для проводки. В упаковке одна опора (левая).				

Края панелей окантованы кромкой ПВХ в цвет панелей.  
Изделия в цвете орех (NUT03) окантованы черной кромкой ПВХ.  
Толщина столешниц и полок 25 мм.  
Материал имеет антибликовое меламиновое покрытие.  
Встроенная система кабель-каналов в столешницах и опорах SLK-side позволяет скрыть соединительные кабели.

Цены указаны со склада в Москве с учетом НДС.

**Описание доступных вариантов расцветки:**  
NMAR (орех бурый), PAL (палисандр), KWNG (венге Кибото),  
ROAK (дуб Роул), NL (орех лион), NUT03 (орех), GREY (светло-серый),  
BEECH (бук), VAN (ваниль), MAPL40 (клен), CHERRY27 (пенсильванская вишня)

Цены даны на 07.06.2012	Модель	Размеры, мм (дл x шир x выс)	ЦЕНА (руб.)	Объем , куб.м	Вес, кг	Цены даны на 07.06.2012	Модель	Размеры, мм (дл x шир x выс)	ЦЕНА (руб.)	Объем , куб.м	Вес, кг
<b>ВАРИАНТ №1</b>						<b>ВАРИАНТ №2</b>					
	SC90	876 x 876 x 1150	11 081,38	0,158	55,7		SC90(L)	876 x 876 x 1150	11 483,76	0,158	61,0
	SL120	1200 x 840 x 1150	4 643,30	0,082	39,9		SL120	1200 x 840 x 1150	4 643,30	0,082	39,9
	SL80	800 x 840 x 1150	3 390,14	0,057	27,3		SL-side(R)	840 x 1150 x 18	2 016,62	0,026	14,0
	SL-side	840 x 1150 x 18	3 347,66	0,046	25,0		<b>ИТОГО</b>		<b>18 143,68</b>	<b>0,266</b>	<b>114,9</b>
	<b>ИТОГО</b>		<b>22 462,48</b>	<b>0,343</b>	<b>147,9</b>						
<b>ВАРИАНТ №3</b>						<b>ВАРИАНТ №4</b>					
	SL80	800 x 840 x 1150	3 390,14	0,057	27,3		SC90(R)	876 x 876 x 1150	11 483,76	0,158	61,0
	SC90	876 x 876 x 1150	11 081,38	0,158	55,7		SL120	1200 x 840 x 1150	4 643,30	0,082	39,9
	SL200	2000 x 840 x 1150	8 218,70	0,137	68,1		SL-side(L)	840 x 1150 x 18	2 016,62	0,026	14,0
	SC90	876 x 876 x 1150	11 081,38	0,158	55,7		<b>ИТОГО</b>		<b>18 143,68</b>	<b>0,266</b>	<b>114,9</b>
	SL80	800 x 840 x 1150	3 390,14	0,057	27,3						
	SL-side	840 x 1150 x 18	3 347,66	0,046	25,0						
	<b>ИТОГО</b>		<b>40 509,40</b>	<b>0,613</b>	<b>259,1</b>						
<b>ВАРИАНТ №5</b>						<b>ВАРИАНТ №6</b>					
	SC90(L)	876 x 876 x 1150	11 483,76	0,158	61,0		SCI90	859 x 859 x 1150	8 842,92	0,092	50,6
	SL200	2000 x 840 x 1150	8 218,70	0,137	68,1		SCI90	859 x 859 x 1150	8 842,92	0,092	50,6
	SC90(R)	876 x 876 x 1150	11 483,76	0,158	61,0		SCI90	859 x 859 x 1150	8 842,92	0,092	50,6
	<b>ИТОГО</b>		<b>31 186,22</b>	<b>0,453</b>	<b>190,1</b>		SCI90	859 x 859 x 1150	8 842,92	0,092	50,6
							<b>ИТОГО</b>		<b>35 371,68</b>	<b>0,368</b>	<b>202,4</b>
<b>ВАРИАНТ №7</b>						<b>ВАРИАНТ №8</b>					
	SCI90	859 x 859 x 1150	8 842,92	0,092	50,6		SL-side(R)	840 x 1150 x 18	2 016,62	0,026	14,0
	SCI90	859 x 859 x 1150	8 842,92	0,092	50,6		SL80	800 x 840 x 1150	3 390,14	0,057	27,3
	SL80	800 x 840 x 1150	3 390,14	0,057	27,3		SC90	876 x 876 x 1150	11 081,38	0,158	55,7
	SC90	876 x 876 x 1150	11 081,38	0,158	55,7		SL120	1200 x 840 x 1150	4 643,30	0,082	39,9
	SL120	1200 x 840 x 1150	4 643,30	0,082	39,9		SLK-side	840 x 1150 x 18	3 514,04	0,046	25,0
	SLK-side	840 x 1150 x 18	3 514,04	0,046	25,0		SCI90	859 x 859 x 1150	8 842,92	0,092	50,6
	<b>ИТОГО</b>		<b>40 314,70</b>	<b>0,527</b>	<b>249,1</b>		SL80	800 x 840 x 1150	3 390,14	0,057	27,3
							SC90(L)	876 x 876 x 1150	11 483,76	0,158	61,0
<b>ВАРИАНТ №9</b>						<b>ВАРИАНТ №10</b>					
	SL160	1600 x 840 x 1150	6 121,84	0,108	52,5		SL180	1800 x 840 x 1150	7 725,46	0,124	61,9
	SC90	876 x 876 x 1150	11 081,38	0,158	55,7		SCI90	859 x 859 x 1150	8 842,92	0,092	50,6
	SL180	1800 x 840 x 1150	7 725,46	0,124	61,9		SL120	1200 x 840 x 1150	4 643,30	0,082	39,9
	SC90	876 x 876 x 1150	11 081,38	0,158	55,7		SC90	876 x 876 x 1150	11 081,38	0,158	55,7
	SL160	1600 x 840 x 1150	6 121,84	0,108	52,5		SL180	1800 x 840 x 1150	7 725,46	0,124	61,9
	SL-side	840 x 1150 x 18	3 347,66	0,046	25,0		SL-side	840 x 1150 x 18	3 347,66	0,046	25,0
	<b>ИТОГО</b>		<b>45 479,56</b>	<b>0,702</b>	<b>303,3</b>		SLK-side	840 x 1150 x 18	3 514,04	0,046	25,0
							<b>ИТОГО</b>		<b>46 880,22</b>	<b>0,672</b>	<b>320,0</b>
<b>ВАРИАНТ №11</b>						<b>ВАРИАНТ №11</b>					
	SC90(L)	876 x 876 x 1150	11 483,76	0,158	61,0		SC90(L)	876 x 876 x 1150	11 483,76	0,158	61,0
	SL160	1600 x 840 x 1150	6 121,84	0,108	52,5		SL160	1600 x 840 x 1150	6 121,84	0,108	52,5
	SL160	1600 x 840 x 1150	6 121,84	0,108	52,5		SLK-side	840 x 1150 x 18	3 514,04	0,046	25,0
	SLK-side	840 x 1150 x 18	3 514,04	0,046	25,0		SC90(R)	876 x 876 x 1150	11 483,76	0,158	61,0
	SC90(R)	876 x 876 x 1150	11 483,76	0,158	61,0		<b>ИТОГО</b>		<b>38 725,24</b>	<b>0,578</b>	<b>252,0</b>
	<b>ИТОГО</b>		<b>38 725,24</b>	<b>0,578</b>	<b>252,0</b>		